



El campo
es de todos

Minagricultura


Cadena Cárnica Porcina

Dirección de Cadenas Pecuarias, Pesqueras y Acuícolas
Junio 2021

Ministerio de Agricultura y Desarrollo Rural
Cifras Sectoriales 2020

PRODUCCIÓN

468.880
toneladas
carne de cerdo
producidas



CRECIMIENTO

El crecimiento del sector para el 2020 fue de **3,7%** (**5.002.665 animales sacrificados**)



EMPLEO: 150.000 directos

INVENTARIO

6.710.666 de
cerdos alojados
en granjas



922 mil son
lechones y **308 mil**
son hembras de
cría.



TOTAL PRODUCCIÓN

2.82 billones de pesos
4% participación PIB
agropecuario
17% del PIB pecuario

CADENA PORCICOLA EN CIFRAS 2020

PREDIOS Y ESTABLECIMIENTOS

- ✓ **232.776** predios porcícolas, en 3.000 granjas se concentra la mayor producción
- ✓ **56** Establecimientos de Beneficio de Porcinos Nacional Abiertos (INVIMA)

CONSUMO MATERIAS PRIMAS

- ✓ Maíz: 619.000 Toneladas
- ✓ Soya: 350.000 Toneladas
- ✓ Concentrado: 1.200.000 Toneladas



EXPO – IMPO

- ✓ Exportación Costa de Marfil y Hong Kong 100 Toneladas
- ✓ Importaciones: 73.072 Toneladas

CONSUMO PER CAPITA



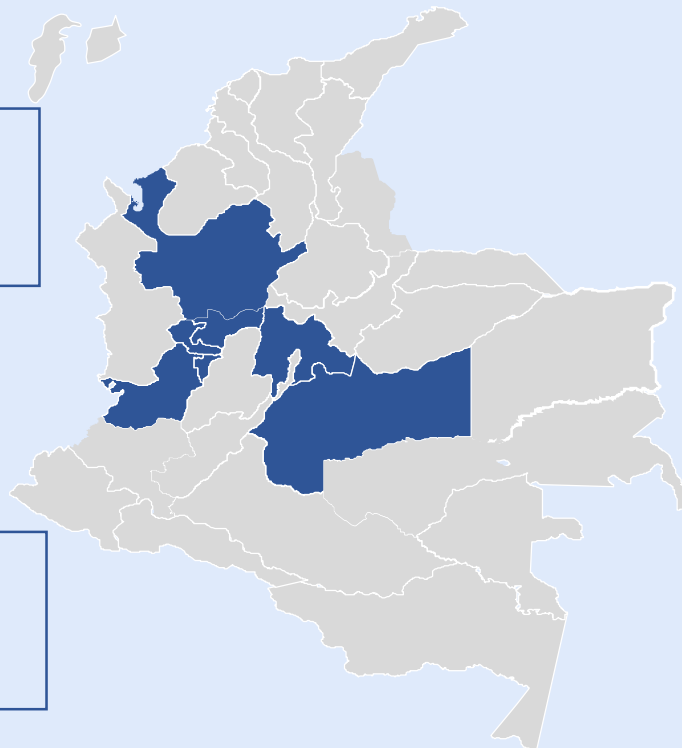
10,8 Kg/Habitante

Producción 2020

PRINCIPALES ZONAS DE PRODUCCIÓN

Antioquia

Participación en producción nacional: 43,4%
Producción departamental: 203.335 Ton



Cundinamarca

Participación en producción nacional: 17%
Producción departamental: 79.745 Ton

Valle del Cauca

Participación en producción nacional: 15,3%
Producción departamental: 71.836 Ton

Eje Cafetero

Participación en producción nacional: 9,5%
Producción departamental: 44.244 Ton

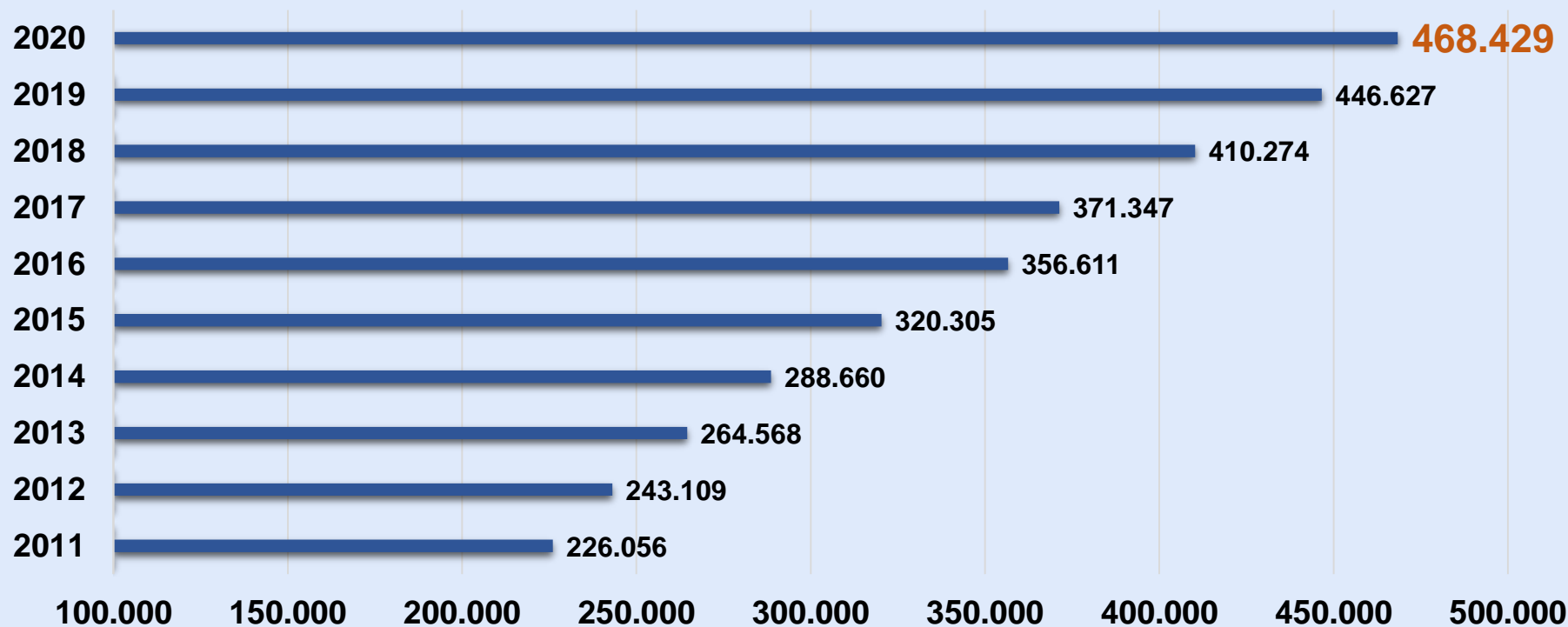
Meta

Participación en producción nacional: 7,9%
Producción departamental: 36.889 Ton

Regiones	Inventario (Cabezas)	Participación %	Sacrificio (Cabezas)	Participación %	Producción de Carne (Ton)	Participación %
Núcleos Productivos (5 Regiones)	4.225.114	63%	4.656.857	93,1%	436.049	93,1%
Resto país	2.485.552	37%	345.808	6,9%	32.380	6,9%
Total	6.710.666	100%	5.002.665	100%	468.429	100%

Producción Nacional de Carne de Cerdo

Toneladas/Año – Periodo 2011 – 2020

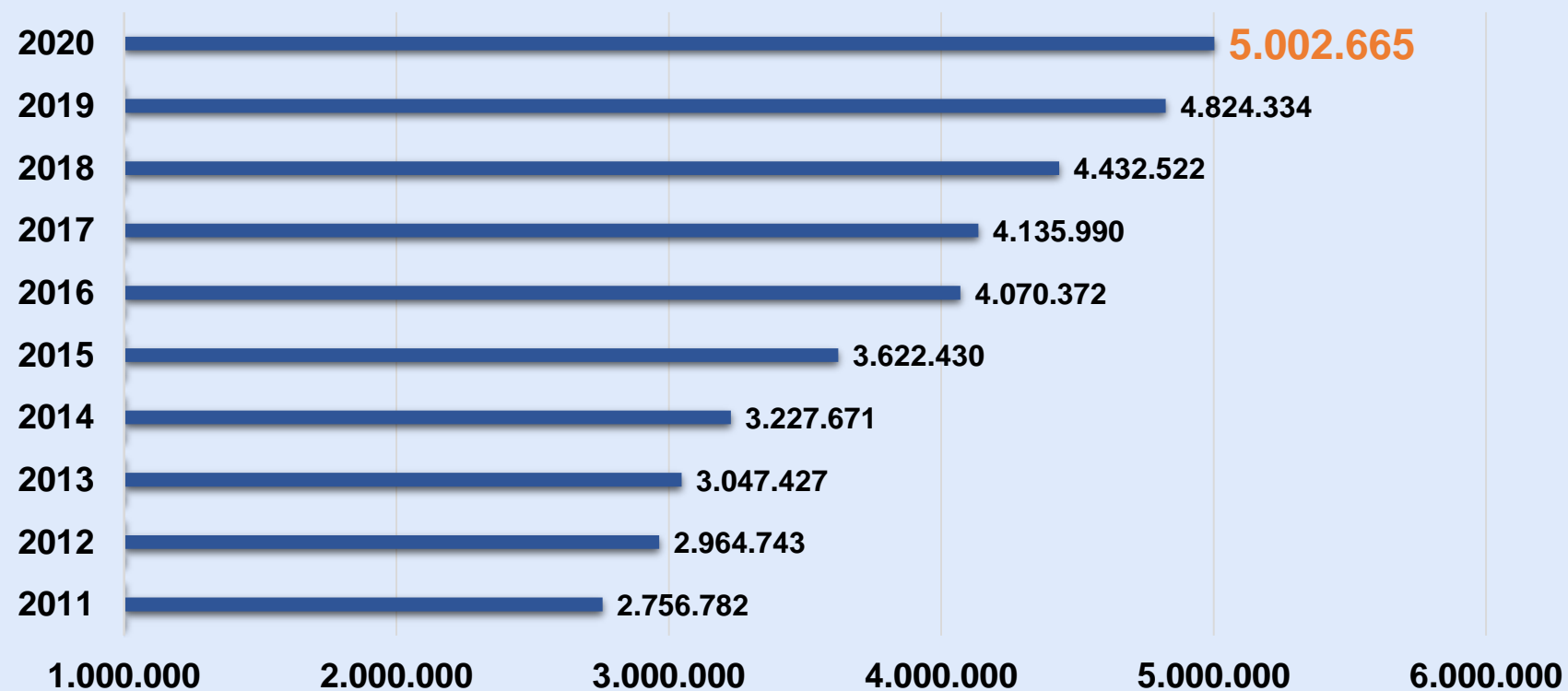


A pesar de las consecuencias de la pandemia en el sector porcicultor, la producción de carne de cerdo en el 2020 obtuvo un crecimiento del **5%** respecto al 2019, pasando de 446.602 a **468.429** toneladas.

Año	2011	2012	2013	2014	2015	2016	2017	2018	2019	2020	2021*
Ton. Carne de cerdo	226.056	243.109	264.568	288.660	320.305	356.611	371.347	410.274	446.627	468.429	231.739
Variación	16,2%	7,5%	8,8%	9,1%	11,0%	11,3%	4,1%	10,5%	8,9%	5%	-

Beneficio Porcino Nacional

Cabezas/Año – Periodo 2011 – 2020

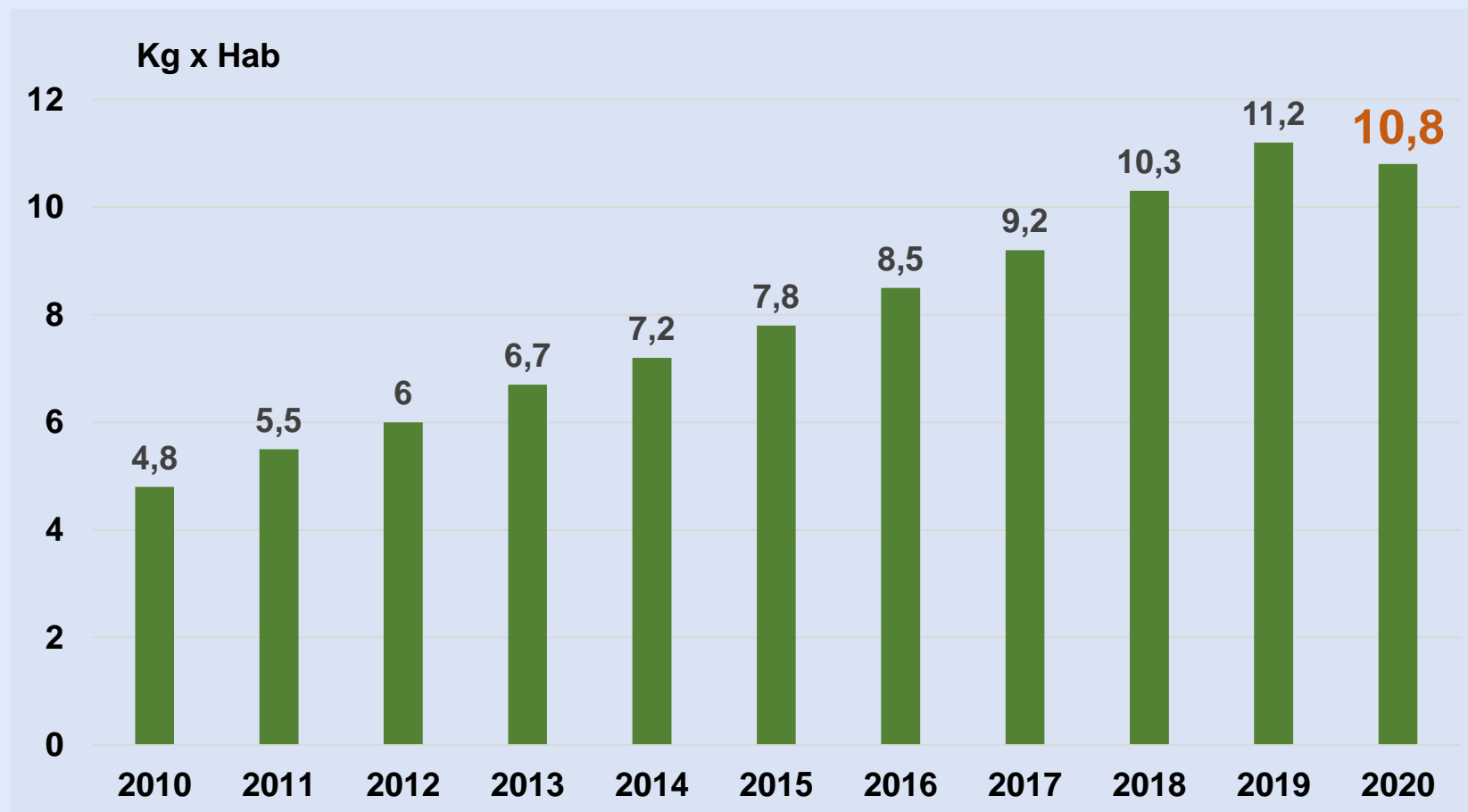


En el **2020**, se presentó un crecimiento en el beneficio de porcinos de **3,7%**, representado en **5.002.665 cabezas**.

Año	2011	2012	2013	2014	2015	2016	2017	2018	2019	2020	2021*
Porcinos (Cabezas)	2.756.782	2.964.743	3.047.427	3.227.671	3.622.430	4.070.372	4.135.990	4.432.522	4.824.334	5.002.665	2.450.359
Variación	10,4%	7,5%	2,8%	5,9%	12,2%	12,4%	1,6%	7,2%	8,8%	3,7%	-

Consumo per cápita de carne de cerdo en Colombia

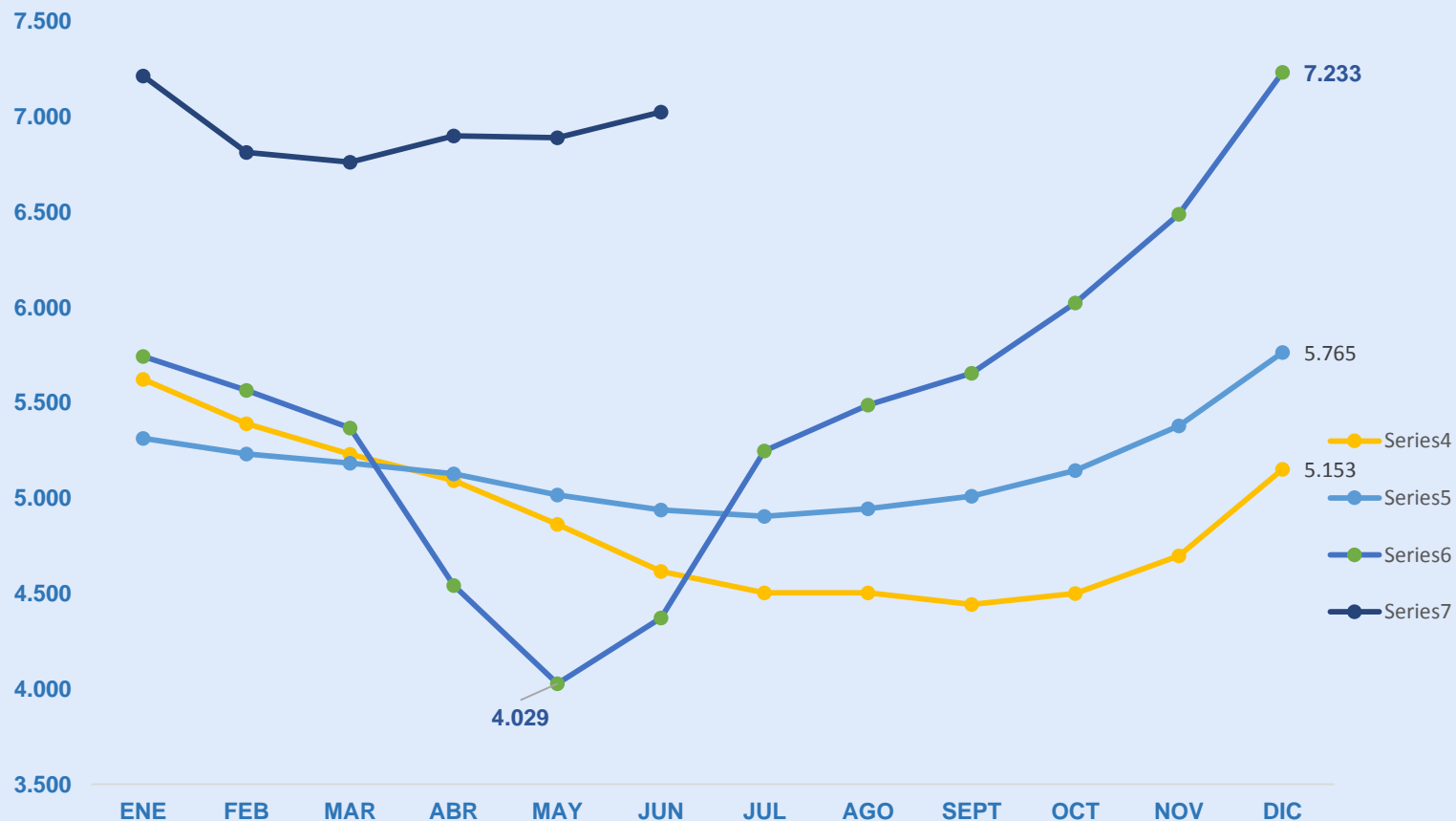
Periodo 2010 - 2020



El consumo per cápita en el **2020** fue de **10,8Kg** por habitante, reflejando una disminución de 3,6% respecto al año 2019, como consecuencia de la fuerte demanda comercial de la carne de cerdo en el segundo semestre del 2020.

Precio promedio nacional del cerdo en pie (\$/Kg)

Años 2018 – 2020

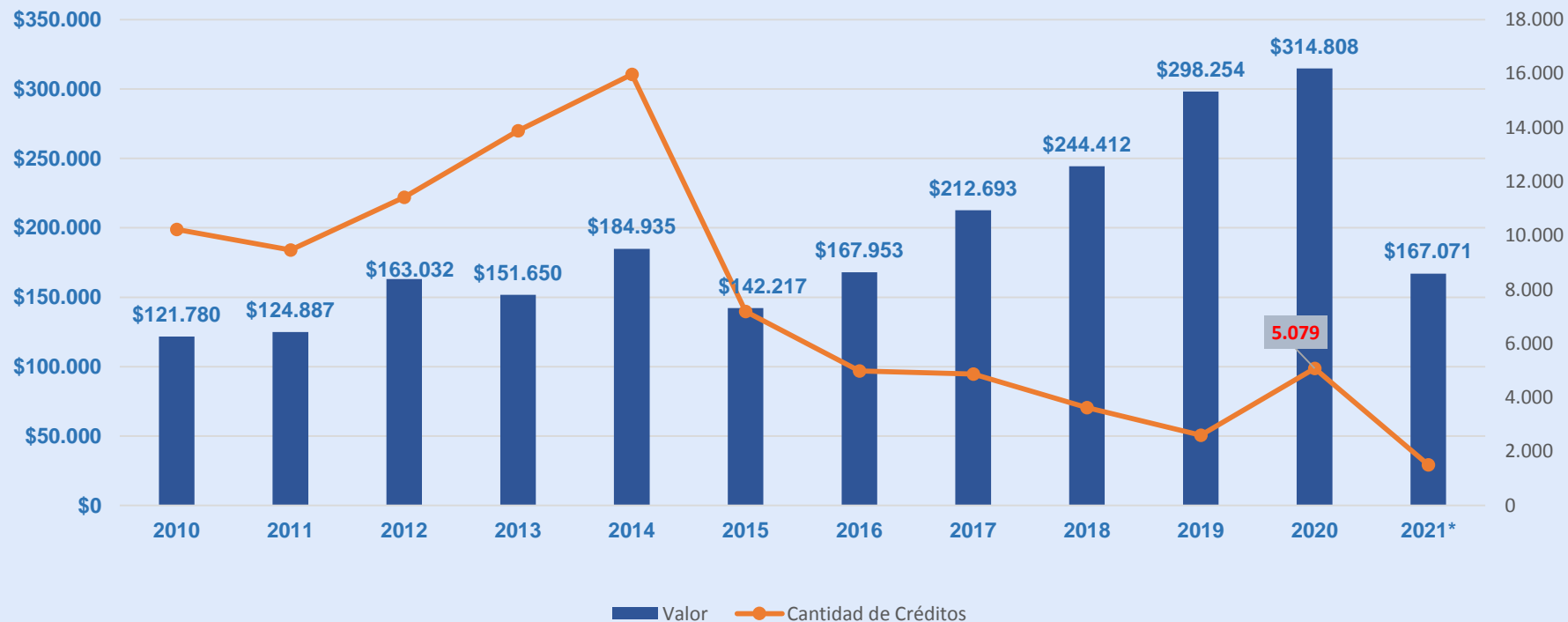


Como consecuencia de **la pandemia**, el sector porcicultor presentó una baja en la demanda y sobreoferta de cerdos vivos, lo que generó una **caída del precio del cerdo en pie del 25.5%** en el periodo de cuarentena comprendido entre Marzo y Mayo del 2020.

Para el 2020 el promedio del precio del cerdo en pie fue de **\$5.481/Kg**, presentando un crecimiento del **5,9%** respecto al promedio del 2019.

Crédito de Fomento – FINAGRO Sector Porcícola

Años 2010 – 2020



Finagro reporta que en el **2020** se desembolsaron **5.079 créditos** para el sector porcícola que corresponden a **\$314.808 millones** de pesos, presentando un incremento del **5,26%** en comparación al año 2019, en lo que corresponde al valor del crédito.

Importaciones Carne y Subproductos de Cerdo

Toneladas/Año – Periodo 2011 – 2020



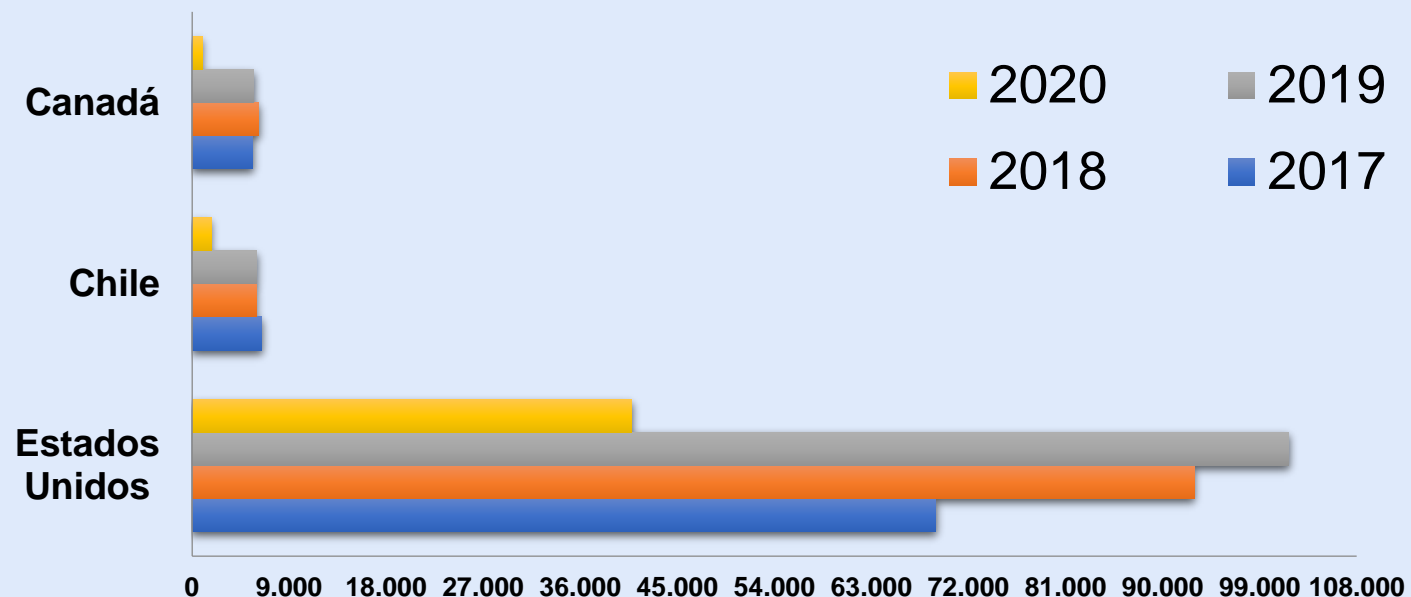
Las importaciones para el año 2020 fueron de **76.050 Ton**, cantidad que representa una caída del **-33,7%** en comparación con el año **2019** (114.621).

Esta disminución en las importaciones de carne de cerdo, se presenta principalmente por el bajo precio nacional, las variaciones en la TRM y la estrategia de sustitución de importaciones de Porkcolombia.

Año	2010	2011	2012	2013	2014	2015	2016	2017	2018	2019	2020	2021*
Toneladas	22.550	27.981	36.692	56.819	64.498	56.231	57.532	81.368	105.772	114.621	76.050	50.700
Variación	27,5%	24,1%	31,1%	54,9%	13,5%	-12,8%	2,3%	41,4%	30,0%	8,4%	-33,7%	-

Importaciones de Productos y Subproductos de Cerdo por Origen

Toneladas/Año – 2017 - 2020

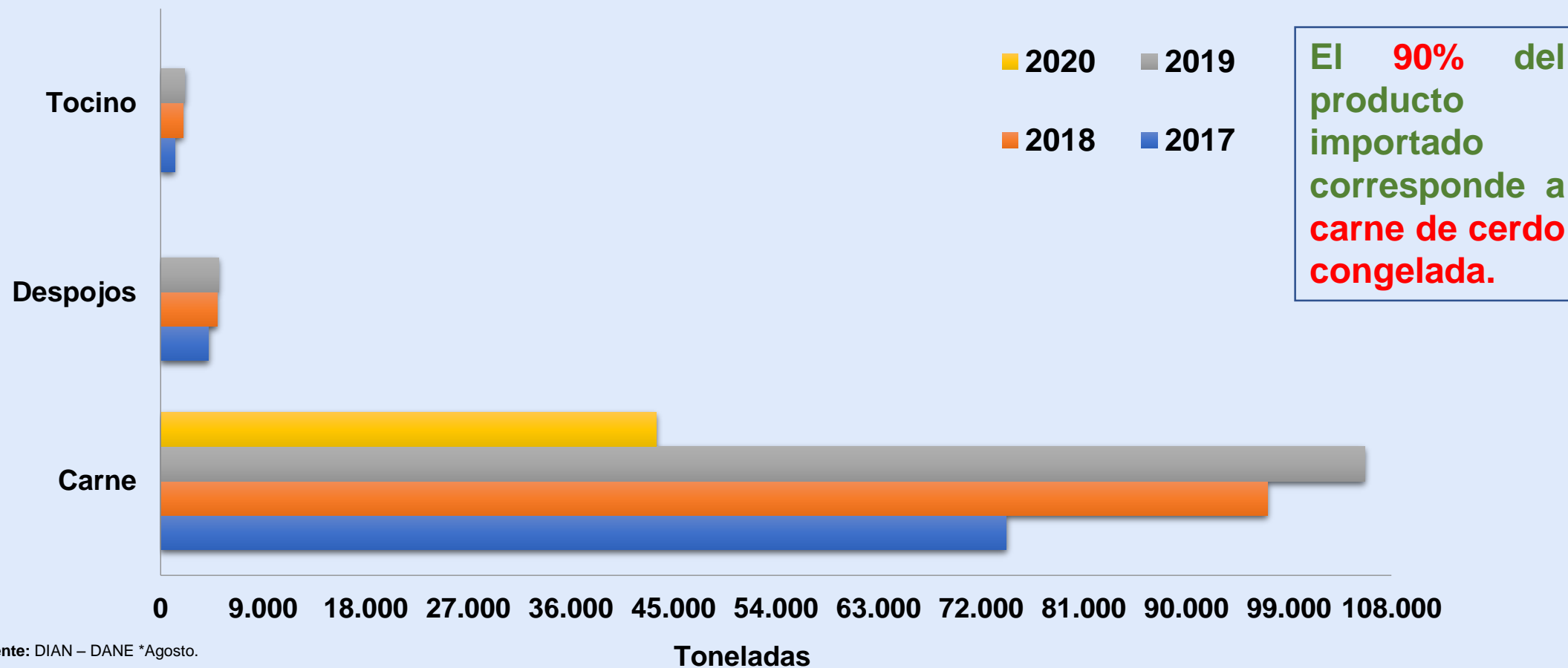


El **90,2%** del cerdo importado proviene de **Estados Unidos**, seguido de Canadá y Chile, con participaciones de 5,6% y 4,2% respectivamente.

País Origen	2017	2018	2019	2020	Total	Participación
Estados Unidos	65.795	88.724	96.853	40.758	292.131	90,2%
Canadá	4.915	5.078	5.190	919	16.101	5,6%
Chile	3.456	3.209	3.588	1.794	12.047	4,2%
Dinamarca	20	75			96	0,0%
Portugal	1	11	9		21	0,0%
España	10	1	1		12	0,0%
Total	74.198	97.099	105.640	43.471	369.361	100,0%

Importaciones de productos y subproductos del Cerdo:

Toneladas/Año – Periodo 2017 – 2020



Fuente: DIAN – DANE *Agosto.

Balanza Comercial de Colombia

La balanza comercial de carne de cerdo en Colombia ha sido **negativa** en los últimos 6 años, puesto que no se registran exportaciones. En el año 2018 se exportaron 1.610 toneladas con destino a Venezuela, en el 2019 20 Toneladas a Angola y en lo corrido del 2020 se registraron exportaciones a Costa de Marfil (75 toneladas) y a Hong Kong (25 toneladas).

Balanza Comercial Carne de Cerdo en Toneladas							
Valores	2014	2015	2016	2017	2018	2019	2020
Exportaciones	-	-	-	-	1.610	20	100
Importaciones	52.693	47.578	48.953	74.198	97.099	105.640	43.471
Balanza Comercial	- 52.693	- 47.578	- 48.953	- 74.198	- 95.489	- 105.620	- 43.397

Fuente: DIAN-DANE

Priorización De Mercados Para Admisibilidad De la Carne de Cerdo

Desde la **Mesa de Fomento a la Exportación de la Carne de Cerdo**, liderada por la Oficina de Asuntos Internacionales - OAI del MADR, en donde participan las entidades: Cadena Porcina – MADR, ICA, INVIMA, Mincomercio, Procolombia, Porkcolombia, se trabaja de manera articulada para lograr la admisibilidad sanitaria de los mercados priorizados:

- **Apertura en 2021:** Macao (Apertura de admisibilidad sanitaria).
- **Visitas tentativas 2021:** Hong Kong, Vietnam, Singapur, China.



* **Con el Grupo Técnico de Trabajo en Asuntos Comerciales Internacionales liderado por el DNP** se trabajó el Plan de Admisibilidad Sanitaria – PAS para la carne porcina, junto a las autoridades sanitarias, los Ministerios de Agricultura, Comercio y Salud y Porkcolombia. La Cadena Porcina de la dirección de cadenas pecuarias, trabajó en el PAS junto a la OAI, en la elaboración de ficha producto que incluye la siguiente información: producción nacional, características del sistema de producción, rendimiento, zonas de producción, estatus sanitario del sector.

Marco normativo Que favorece el comercio exterior de la carne porcina

- **CERTIFICACIÓN DE ZONA LIBRE DE PESTE PORCINA CLÁSICA – PPC:** La Zona Libre de PPC de Colombia fue certificada por la Organización Mundial de Sanidad Animal – OIE en el mes de mayo de 2021 en el Marco de la 88ª Asamblea Mundial de Delegados de la OIE que corresponde a los departamentos de Santander, Cundinamarca, Boyacá, Tolima, Huila, Caquetá, Cauca, Meta y Sur del Casanare.
- **RESOLUCIÓN 68170 DE 2020:** ICA declara la primera zona libre de la enfermedad de Aujeszky en Colombia mediante la Resolución 68170 de 2020. Comprende la zona que aloja el 95% de la producción porcina tecnificada del País, este nuevo estatus facilita la admisibilidad sanitaria de carne y derivados cárnicos del cerdo en los mercados internacionales.
- **RESOLUCIÓN 136 DE 2020:** *“Por el Cual se adopta el Manual de Condiciones de Bienestar Animal propias de cada una de las especies de producción en el Sector Agropecuario para las especies Équidas, Porcinas, Ovinas y Caprinas”.*



El campo
es de todos

Minagricultura

Dirección de Cadenas Pecuarias, Pesqueras y
Acuícolas - MADR

